

**TURISTIČKI PROMET U STUDENOM 2023. GODINE
(SLUŽBENI PODACI)**

	TURISTI		INDEX			NOĆENJA		INDEX		
	2022.	2023.	23./22.			2022.	2023.	23./22.		
DOMAĆI	139.989	155.309	110,94			274.760	297.971	108,45		
STRANI	184.196	213.488	115,90			526.434	525.165	99,76		
			INDEX	UDJEL U RH U %				INDEX	UDJEL U RH U %	
	2022.	2023.	23./22.	2022.	2023.	2022.	2023.	23./22.	2022.	2023.
INDIVIDUALNI	215.549	223.659	103,76	66,49	60,65	554.878	536.155	96,63	69,26	65,14
DOMAĆI	98.258	106.899	108,79	30,31	28,99	195.761	209.203	106,87	24,43	25,42
STRANI	117.291	116.760	99,55	36,18	31,66	359.117	326.952	91,04	44,82	39,72
ORGANIZIRANI	108.636	145.138	133,60	33,51	39,35	246.316	286.981	116,51	30,74	34,86
DOMAĆI	41.731	48.410	116,00	12,87	13,13	78.999	88.768	112,37	9,86	10,78
STRANI	66.905	96.728	144,58	20,64	26,23	167.317	198.213	118,47	20,88	24,08
UKUPNO HRVATSKA	324.185	368.797	113,76	100,00	100,00	801.194	823.136	102,74	100,00	100,00

Turisti:

- ukupno 368,7 tisuća turista (rast 13,8%)
- broj domaćih turista 155,3 tisuće (rast 10,9%)
- broj stranih turista 213,4 (rast 15,9%)

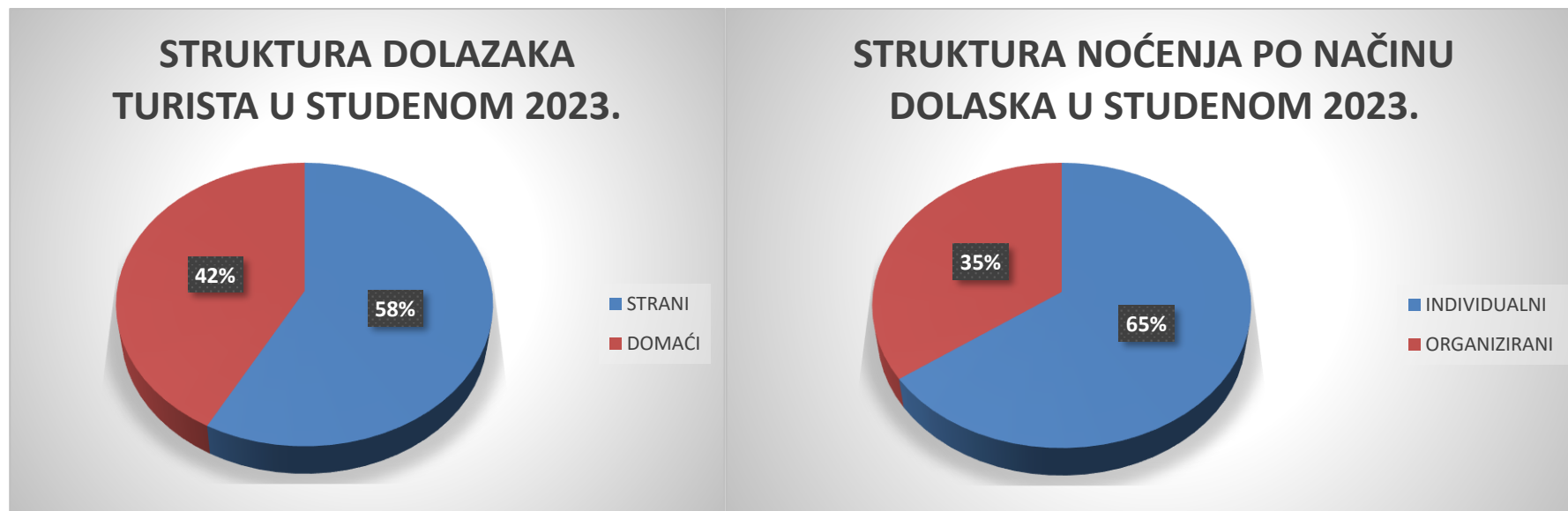
Noćenja:

- ukupno 823,1 tisuća noćenja (rast 2,7%)
- broj domaćih noćenja 297,9 tisuća (rast 8,4%)
- broj stranih noćenja 525,1 tisuća (pad 0,2%)

Način dolaska:

- **individualno:**
223,6 tisuća dolazaka (rast 3,8%)
536,1 tisuća noćenja (pad 3,4%)
- **organizirano:**
145,1 tisuća dolazaka (rast 33,6%)
286,9 tisuća noćenja (rast 16,5%)

Prosječni broj dana boravka iznosio je 2 dana.



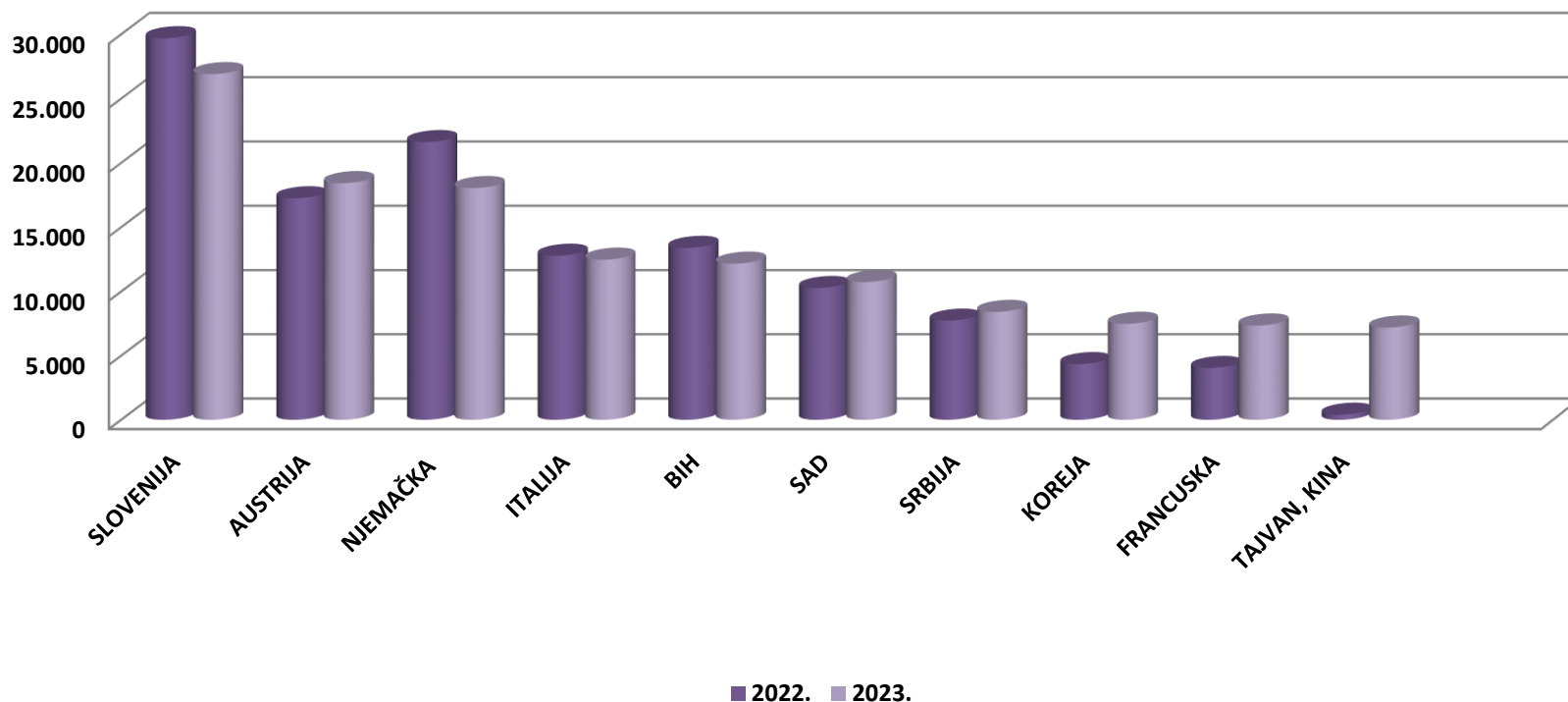
Struktura dolazaka i noćenja turista:

- od ukupnog broja turista koji su posjetili Hrvatsku u studenom 2023. godine, 42% činili su domaći turisti, dok je stranih turista bilo 58%.
- u strukturi noćenja po načinu dolaska turista, 65% noćenja ostvarili su individualni gosti, a 35% noćenja ostvareno je kroz organizirane dolaske

TURISTIČKI PROMET STRANIH TURISTA U STUDENOM 2023. GODINE

ZEMLJE	TURISTI		INDEX	UDJEL U % 2023.	NOĆENJA		INDEX	UDJEL U % 2023.
	2022.	2023.	23./22.		2022.	2023.	23./22.	
SLOVENIJA	29.690	26.898	90,60	12,6	86.073	73.761	85,70	14,0
AUSTRIJA	17.243	18.421	106,83	8,6	52.681	59.947	113,79	11,4
NJEMAČKA	21.613	18.040	83,47	8,5	70.901	58.925	83,11	11,2
ITALIJA	12.774	12.470	97,62	5,8	32.005	29.322	91,62	5,6
BIH	13.386	12.160	90,84	5,7	26.976	24.549	91,00	4,7
SAD	10.265	10.730	104,53	5,0	33.448	27.243	81,45	5,2
SRBIJA	7.723	8.408	108,87	3,5	16.528	17.527	106,04	1,7
KOREJA	4.337	7.481	172,49	3,4	9.215	8.749	94,94	3,3
FRANCUSKA	4.037	7.346	181,97	3,4	12.043	17.095	141,95	3,3
TAJVAN, KINA	394	7.188	1824,37	3,4	604	7.971	1319,70	1,5
OSTALO	62.734	84.346	134,45	39,5	185.960	200.076	107,59	38,1
UKUPNO STRANI	184.196	213.488	115,90	100,0	526.434	525.165	99,76	100,0

DOLASCI TURISTA PO ZEMLJAMA PRIPADNOSTI U STUDENOM 2023.



Strani turisti po zemljama:

- na prvom mjestu su turisti iz Slovenije s 26,8 tisuća dolazaka (pad 9,4%) i 73,7 tisuća noćenja (pad 14,3%)
- drugi po redu su austrijski turisti s 18,4 tisuće (rast 6,8%) dolazaka i 59,9 tisuća noćenja (rast 13,8%)
- na trećem mjestu se nalaze turisti iz Njemačka s 18,0 tisuća dolazaka (pad 16,5%) i 58,9 tisuća noćenja (pad 16,9%).

TURISTI I NOĆENJA PO VRSTAMA OBJEKATA ZA SMJEŠTAJ U STUDENOM 2023. GODINE

OBJEKTI	TURISTI		INDEX 23./22.	UDJEL TURISTA U UKUPNOM U % 2023.	NOĆENJA		INDEX 23./22.	UDJEL TURISTA U UKUPNOM U % 2023.
	2022.	2023.			2022.	2023.		
Hoteli ¹	223.711	268.611	120,07	72,83	462.921	517.815	111,86	62,91
Kampovi i kampirališta ³	9.013	7.856	87,16	2,13	42.850	34.960	81,59	4,25
Hosteli	13.435	12.332	91,79	3,34	26.890	22.880	85,09	2,78
Lječilišta	843	794	94,19	0,22	6.964	7.243	104,01	0,88
Kućanstva - sobe, apartmani, kuće za odmor ²	66.988	69.203	103,31	18,76	240.176	219.609	91,44	26,68
Ostali objekti	10.195	10.001	98,10	2,71	21.393	20.629	96,43	2,51
UKUPNO OBJEKTI	324.185	368.797	113,76	100,00	801.194	823.136	102,74	100,00

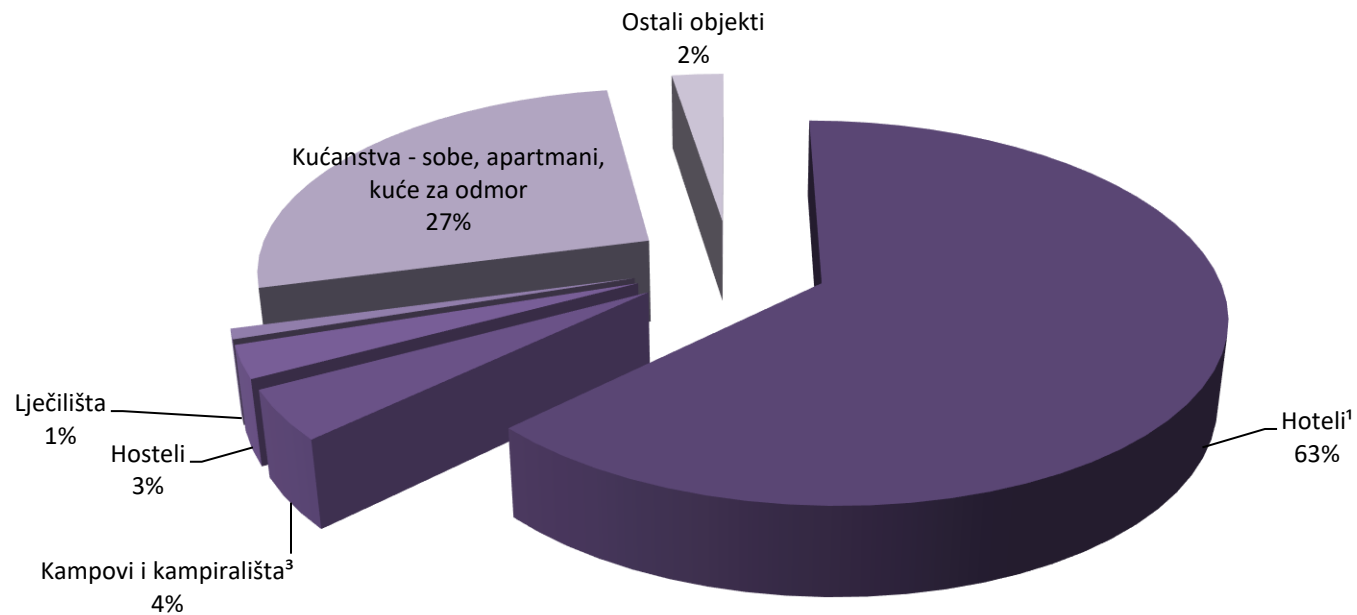
IZVOR: Državni zavod za statistiku

- 1) Obuhvaćeni su hoteli, hoteli baštine, aparthoteli i integralni hoteli.
2) Obuhvaćene su sobe za iznajmljivanje, apartmani, studio-apartmani, kuće za odmor u kućanstvima i seljačkim kućanstvima
3) Obuhvaćeni su kampovi, kampirališta, kamp-odmorišta, kampovi u kućanstvu i u seljačkom kućanstvu

Promet po vrstama objekata:

- 72,8% turista boravilo je u hotelima koji bilježe 268,6 tisuća dolazaka (rast 20,1%) i 517,815 tisuća noćenja (rast 11,9%)
- slijedi privatni smještaj koji su ostvarili 69,2 tisuće dolazaka (rast 3,3%) i 219,6 tisuća noćenja (pad 8,6%) te hosteli s 12,3 tisuće dolazaka (pad 8,2%) i ostvarenih 22,8 tisuća noćenja (pad 14,9%).

UDJEL NOĆENJA PO VRSTAMA OBJEKATA ZA SMJEŠTAJ U STUDENOM 2023.



Struktura noćenja po vrstama objekata za smještaj:

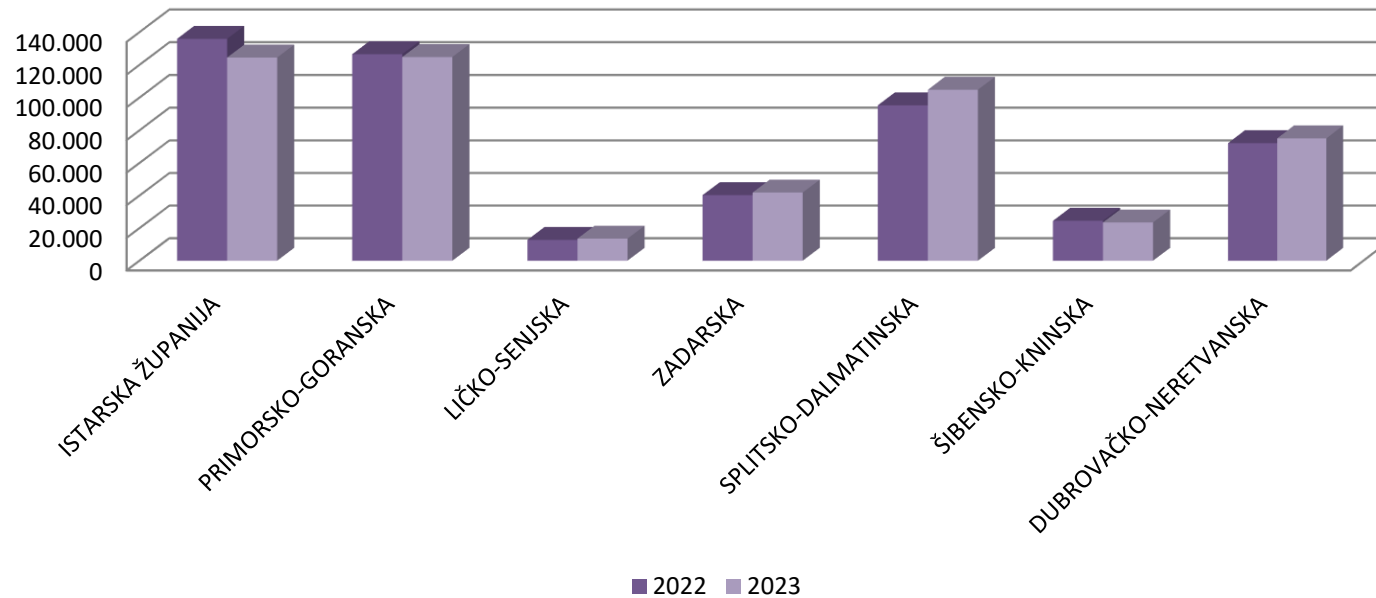
- u strukturi noćenja, najviše ih je ostvareno u hotelima, odnosno 63%
- slijedi privatni smještaj u kojem je ostvareno 27% ukupnih noćenja te kampovi i kampirališta u kojima je ostvareno 4% ukupnih noćenja.

TURISTIČKI PROMET PO ŽUPANIJAMA U STUDENOM 2023.

ŽUPANIJE	TURISTI		INDEX	NOĆENJA		INDEX
	2022.	2023.	23./22.	2022.	2023.	23./22.
ZAGREBAČKA ŽUPANIJA	7.157	8.222	114,88	13.784	15.678	113,74
KRAPINSKO-ZAGORSKA	10.984	12.783	116,38	25.799	28.379	110,00
SISAČKO-MOSLAVAČKA	1.574	1.604	101,91	4.519	3.560	78,78
KARLOVAČKA ŽUPANIJA	6.059	7.576	125,04	10.806	13.350	123,54
VARAŽDINSKA ŽUPANIJA	5.502	5.792	105,27	12.088	13.769	113,91
KOPRIVNIČKO-KRIŽEVAČKA	1.290	1.224	94,88	2.487	2.340	94,09
BJELOVARSKO-BILOGORSKA	1.885	2.874	152,47	5.930	6.978	117,67
PRIMORSKO-GORANSKA	44.389	47.516	107,04	126.521	124.772	98,62
LIČKO-SENJSKA	6.747	8.372	124,08	12.767	13.557	106,19
VIROVITIČKO-PODRAVSKA	1.151	1.174	102,00	2.076	2.634	126,88
POŽEŠKO-SLAVONSKA	2.213	2.095	94,67	5.088	4.596	90,33
BRODSKO-POSAVSKA	2.455	2.557	104,15	4.222	4.474	105,97
ZADARSKA	14.707	19.523	132,75	40.249	41.837	103,95
OSJEČKO-BARANJSKA	10.650	11.964	112,34	19.550	21.965	112,35
ŠIBENSKO-KNINSKA	9.725	10.795	111,00	24.511	23.476	95,78
VUKOVARSKO-SRIJEMSKA	9.047	9.833	108,69	13.931	14.865	106,70
SPLITSKO-DALMATINSKA	32.624	41.504	127,22	95.261	104.788	110,00
ISTARSKA ŽUPANIJA	44.335	42.023	94,79	135.872	124.434	91,58
DUBROVAČKO-NERETVANSKA	30.195	39.070	129,39	72.140	75.065	104,05
MEĐIMURSKA ŽUPANIJA	6.765	6.695	98,97	14.528	13.893	95,63
GRAD ZAGREB	74.731	85.601	114,55	159.065	168.726	106,07
UKUPNO ŽUPANIJE	324.185	368.797	113,76	801.194	823.136	102,74

IZVOR: Državni zavod za statistiku

NOĆENJE TURISTA U PRIMORSKIM ŽUPANIJAMA U STUDENOM 2023.



Županije:

- najveći broj dolazaka i noćenja ostvario je Grad Zagreb s 85,6 tisuća dolazaka (rast 14,5%) i 168,7 tisuća noćenja (rast 6,1%), slijedi ga Primorsko-goranska županija s 47,5 tisuća dolazaka (rast 7,0%) i 124,7 tisuća noćenja (pad 1,4%) te Istarska županija s 42,0 tisućom dolazaka (pad 5,2%) i 124,4 tisuća noćenja (pad 8,4%).

**TURISTIČKI PROMET SIJEČANJ-STUDENI 2023. GODINE
(SLUŽBENI PODACI)**

	TURISTI		INDEX			NOĆENJA		INDEX		
	2022.	2023.	23./22.			2022.	2023.	23./22.		
DOMAĆI	2.316.031	2.476.987	106,95			7.502.899	7.810.421	104,10		
STRANI	15.129.451	16.626.579	109,90			81.797.175	83.727.243	102,36		
			INDEX	UDJEL U RH U %				INDEX	UDJEL U RH U %	
	2022.	2023.	23./22.	2022.	2023.	2022.	2023.	23./22.	2022.	2023.
INDIVIDUALNI	12.372.449	13.330.369	107,74	70,92	69,78	63.835.922	65.295.317	102,29	71,48	71,33
DOMAĆI	1.614.616	1.719.296	106,48	9,26	9,00	5.485.978	5.691.741	103,75	6,14	6,22
STRANI	10.757.833	11.611.073	107,93	61,67	60,78	58.349.944	59.603.576	102,15	65,34	65,11
ORGANIZIRANI	5.073.033	5.773.197	113,80	29,08	30,22	25.464.152	26.242.347	103,06	28,52	28,67
DOMAĆI	701.415	757.691	108,02	4,02	3,97	2.016.921	2.118.680	105,05	2,26	2,31
STRANI	4.371.618	5.015.506	114,73	25,06	26,25	23.447.231	24.123.667	102,88	26,26	26,35
UKUPNO HRVATSKA	17.445.482	19.103.566	109,50	100,00	100,00	89.300.074	91.537.664	102,51	100,00	100,00

Turisti:

- ukupno 19,1 milijun turista (rast 9,5%)
- broj domaćih turista 2,4 milijuna (rast 6,9%)
- broj stranih turista 16,6 milijuna (rast 9,9%)

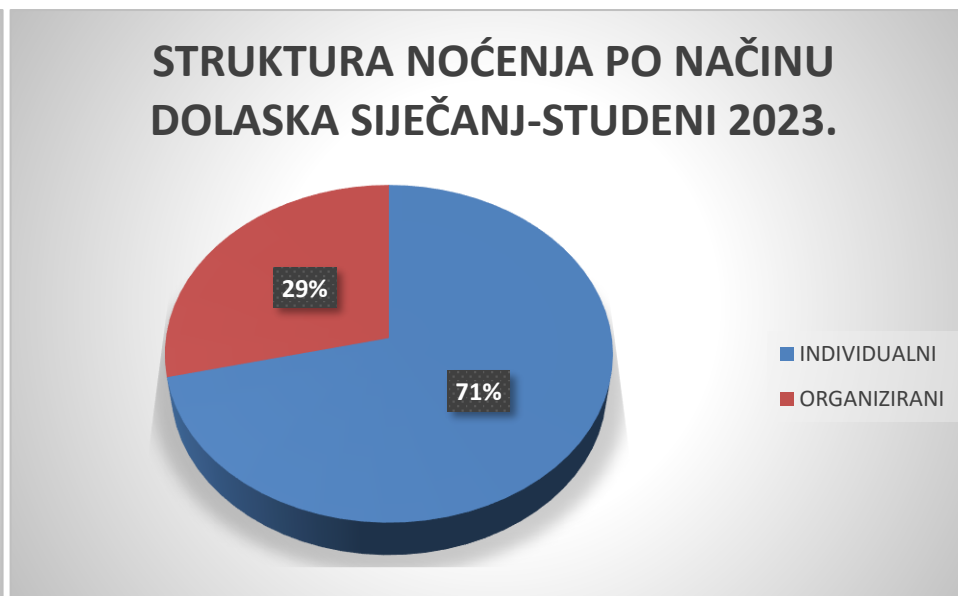
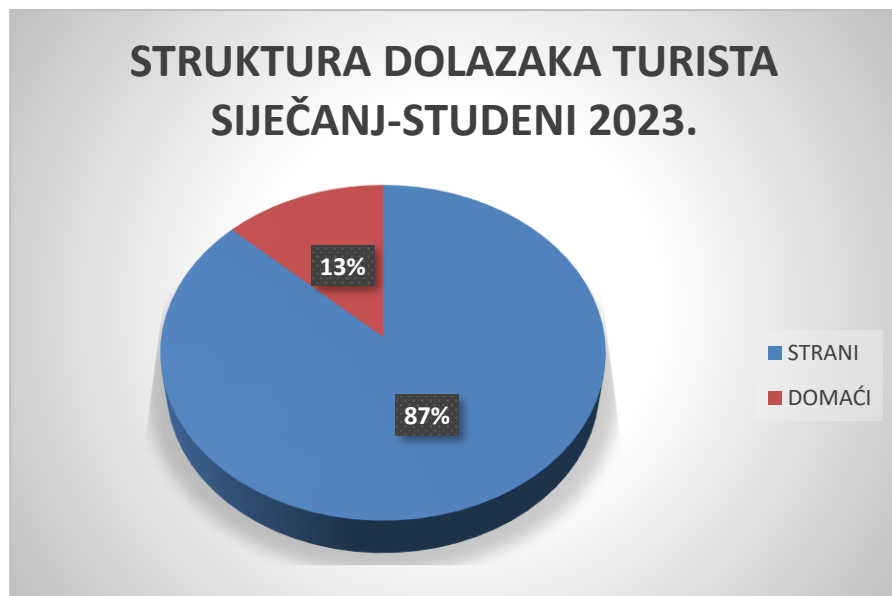
Noćenja:

- ukupno 91,5 milijuna noćenja (rast 2,5%)
- broj domaćih noćenja 7,8 milijuna (rast 4,1%)
- broj stranih noćenja 83,7 milijuna (rast 2,4%)

Način dolaska:

- **individualno:**
13,3 milijuna dolazaka (rast 7,7%)
65,2 milijuna noćenja (rast 2,3%)
- **organizirano:**
5,7 milijuna dolazaka (rast 13,8%)
26,2 milijuna noćenja (rast 3,1%)

Prosječni broj dana boravka iznosio je 5 dana.



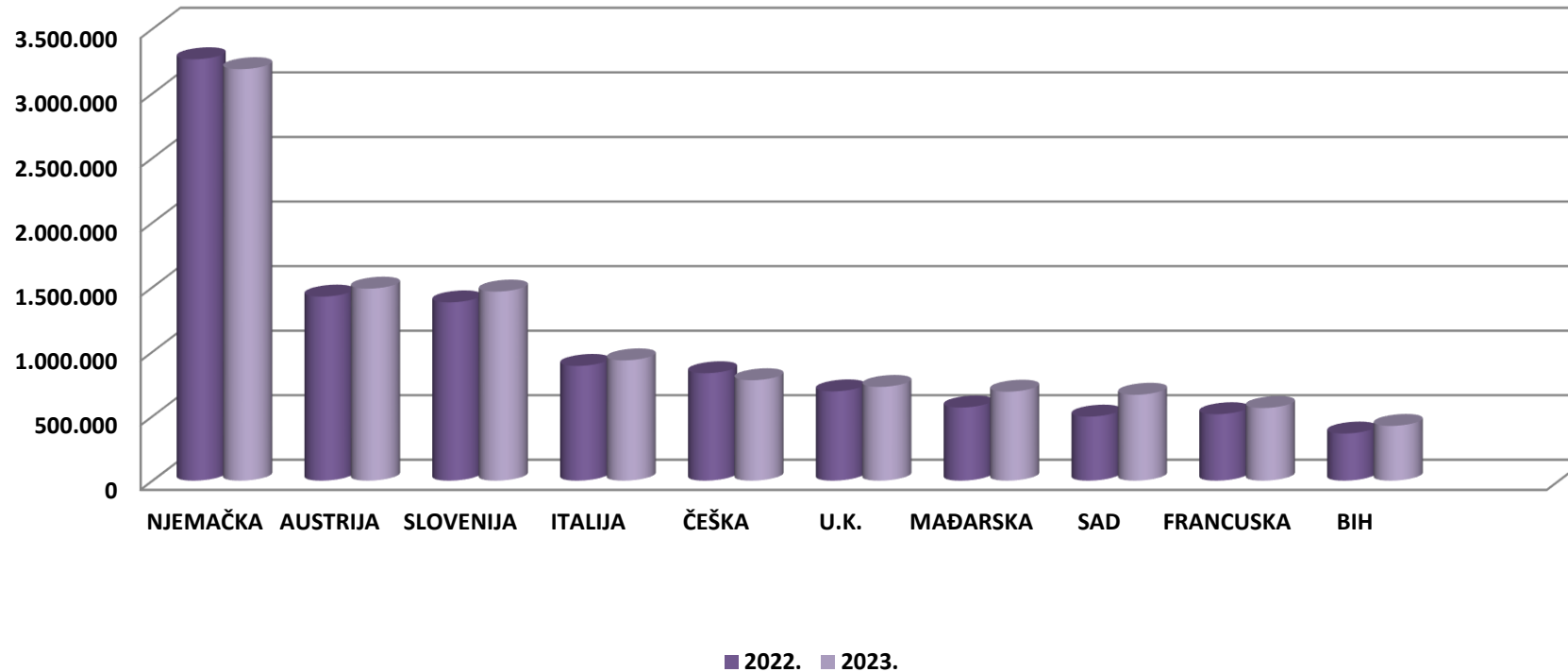
Struktura dolazaka i noćenja turista:

- od ukupnog broja turista koji su posjetili Hrvatsku u prvih jedanaest mjeseci 2023. godine, 13% činili su domaći turisti, dok je stranih turista bilo 87%.
- u strukturi noćenja po načinu dolaska turista, 71% noćenja ostvarili su individualni gosti, a 29% noćenja ostvareno je kroz organizirane dolaske.

TURISTIČKI PROMET STRANIH TURISTA SIJEČANJ-STUDENI 2023. GODINE

ZEMLJE	TURISTI		INDEX	UDJEL U % 2023.	NOĆENJA		INDEX	UDJEL U % 2023.
	2022.	2023.	23./22.		2022.	2023.	23./22.	
NJEMAČKA	3.264.482	3.187.800	97,65	19,2	23.501.046	22.268.953	94,76	26,6
AUSTRIJA	1.426.881	1.488.593	104,32	9,0	7.367.333	7.557.115	102,58	9,0
SLOVENIJA	1.382.503	1.465.952	106,04	8,8	7.393.711	7.591.558	102,68	9,1
ITALIJA	890.049	933.008	104,83	5,6	3.855.250	3.886.132	100,80	4,6
ČEŠKA	833.352	779.073	93,49	4,7	5.501.641	5.004.260	90,96	6,0
U.K.	692.571	727.229	105,00	4,4	3.390.530	3.458.543	102,01	4,1
MAĐARSKA	567.311	690.049	121,64	4,2	2.796.427	3.309.514	118,35	4,0
SAD	496.865	666.212	134,08	4,0	1.379.310	1.711.475	124,08	0,8
FRANCUSKA	515.396	563.596	109,35	3,4	1.774.975	1.882.435	106,05	2,2
BIH	365.638	424.556	116,11	2,6	1.546.415	1.734.562	112,17	2,1
OSTALO	4.694.403	5.700.511	121,43	34,3	23.290.537	25.322.696	108,73	30,2
UKUPNO STRANI	15.129.451	16.626.579	109,90	100,0	81.797.175	83.727.243	102,36	100,0

DOLASCI TURISTA PO ZEMLJAMA PRIPADNOSTI SIJEČANJ-STUDENI 2023.



Strani turisti po zemljama:

- na prvom mjestu su turisti iz Njemačke s 3,1 milijuna dolazaka (pad 2,3%) i 22,2 milijuna noćenja (pad 5,2%)
- drugi po redu su austrijski turisti s 1,4 milijuna dolazaka (rast 4,3%) i 7,5 milijuna noćenja (rast 2,6%)
- na trećem mjestu se nalaze turisti iz Slovenije s 1,4 milijuna dolazaka (rast 6,0%) i 7,5 milijuna noćenja (rast 2,7%).

TURISTI I NOĆENJA PO VRSTAMA OBJEKATA ZA SMJEŠTAJ SIJEČANJ-STUDENI 2023. GODINE

OBJEKTI	TURISTI		INDEX 23./22.	UDJEL TURISTA U UKUPNOM U % 2023.	NOĆENJA		INDEX 23./22.	UDJEL TURISTA U UKUPNOM U % 2023.
	2022.	2023.			2022.	2023.		
Hoteli ¹	5.330.983	6.229.569	116,86	32,61	17.832.769	19.311.758	108,29	21,10
Kampovi i kampirališta ³	3.280.444	3.451.015	105,20	18,06	21.364.918	21.604.483	101,12	23,60
Hosteli	325.216	355.898	109,43	1,86	877.765	927.379	105,65	1,01
Lječilišta	11.256	11.536	102,49	0,06	95.208	100.409	105,46	0,11
Kućanstva - sobe, apartmani, kuće za odmor ²	7.462.212	7.959.172	106,66	41,66	43.953.200	44.269.453	100,72	48,36
Ostali objekti	1.035.371	1.096.376	105,89	5,74	5.176.214	5.324.182	102,86	5,82
UKUPNO OBJEKTI	17.445.482	19.103.566	109,50	100,00	89.300.074	91.537.664	102,51	100,00

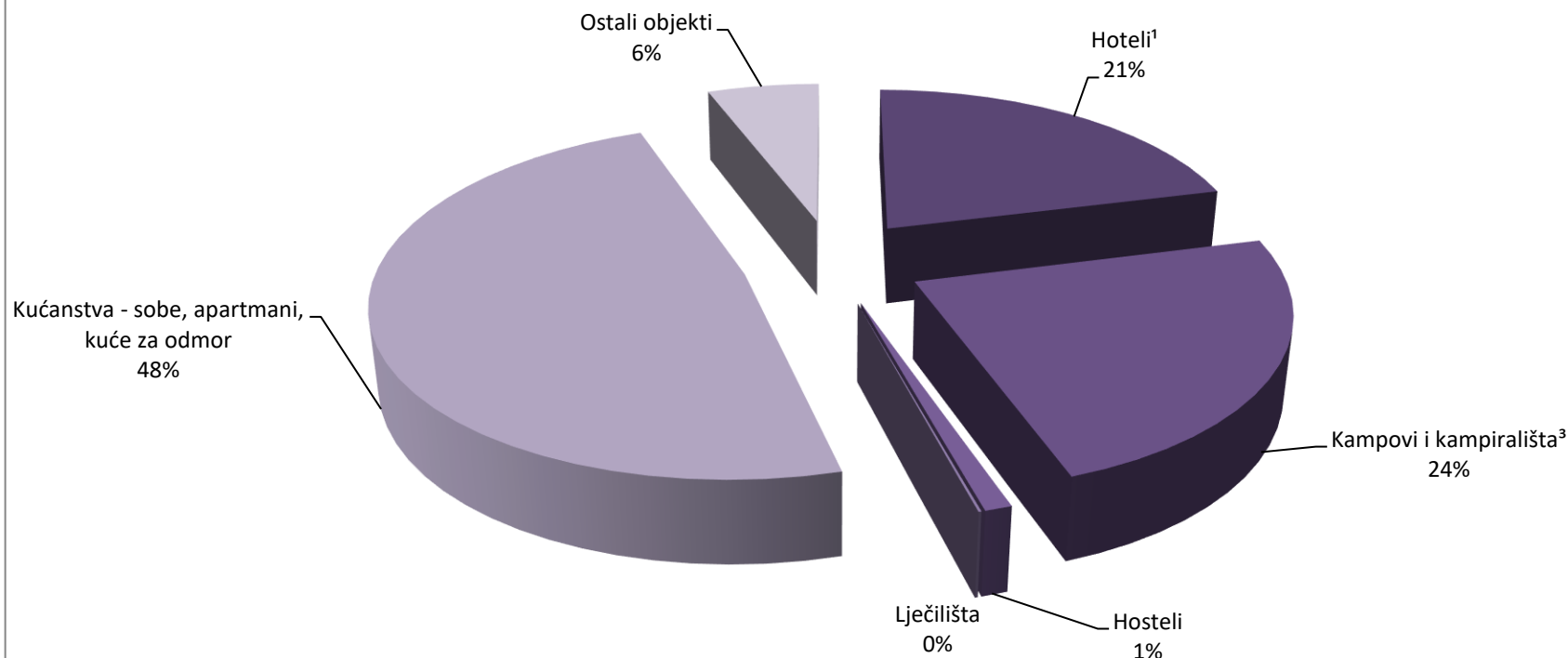
IZVOR: Državni zavod za statistiku

- 1) Obuhvaćeni su hoteli, hoteli baštine, aparthoteli i integralni hoteli.
2) Obuhvaćene su sobe za iznajmljivanje, apartmani, studio-apartmani, kuće za odmor u kućanstvima i seljačkim kućanstvima
3) Obuhvaćeni su kampovi, kampirališta, kamp-odmorišta, kampovi u kućanstvu i u seljačkom kućanstvu

Promet po vrstama objekata:

- 41,7% turista boravilo je u privatnom smještaju koji bilježi 7,9 milijuna dolazaka (rast 6,7%) i 44,2 milijuna noćenja (rast 0,7%),
- slijede hoteli u kojima je ostvareno 6,2 milijuna dolazaka (rast 16,9%) i 19,3 milijuna noćenja (rast 8,3%) te kampovi i kampirališta s 3,4 milijuna dolazaka (rast 5,2%) i ostvarenih 21,6 milijuna noćenja (rast 1,1%).

UDJEL NOĆENJA PO VRSTAMA OBJEKATA ZA SMJEŠTAJ SIJEČANJ-STUDENI 2023.



Struktura noćenja po vrstama objekata za smještaj:

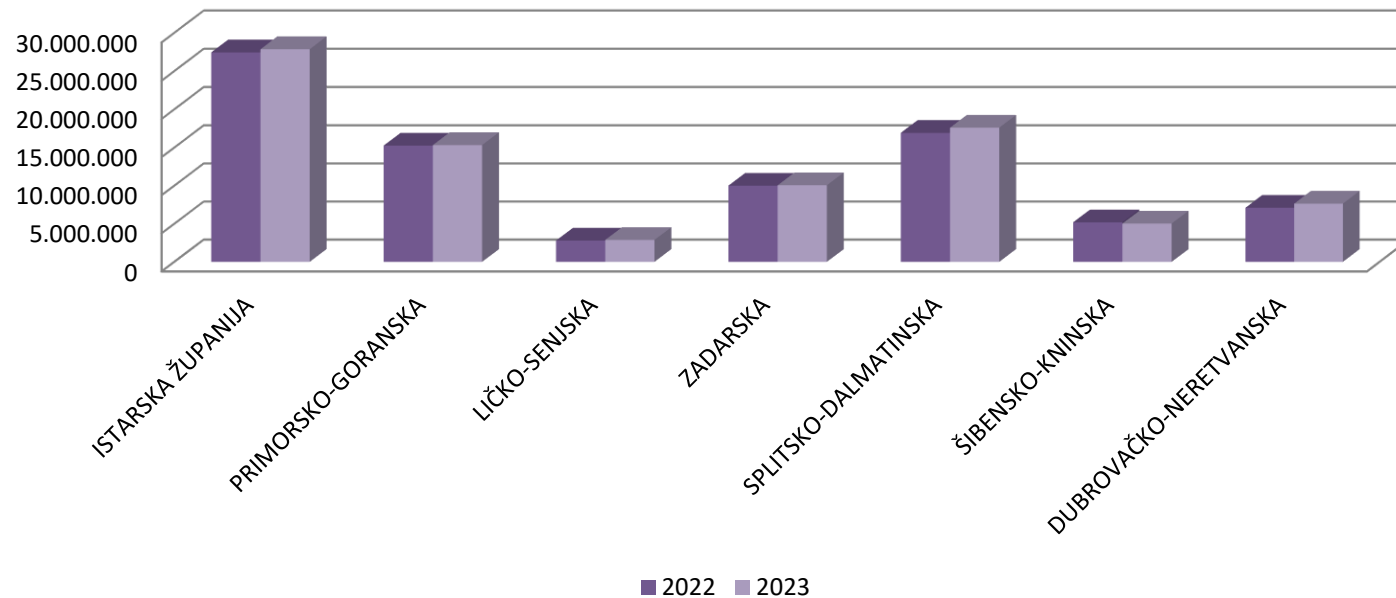
- u strukturi noćenja, najviše ih je ostvareno u privatnom smještaju, odnosno 48%
- slijede kampovi i kampirališta u kojima je ostvareno 24% ukupnih noćenja te hoteli u kojima je ostvareno 21% ukupnih noćenja.

TURISTIČKI PROMET PO ŽUPANIJAMA SIJEČANJ-STUDENI 2023.

ŽUPANIJE	TURISTI		INDEX	NOĆENJA		INDEX
	2022.	2023.	23./22.	2022.	2023.	23./22.
ZAGREBAČKA ŽUPANIJA	117.835	137.859	116,99	213.901	246.089	115,05
KRAPINSKO-ZAGORSKA	165.770	178.002	107,38	358.185	383.781	107,15
SISAČKO-MOSLAVAČKA	22.017	23.744	107,84	52.366	53.978	103,08
KARLOVAČKA ŽUPANIJA	286.947	337.936	117,77	542.691	609.520	112,31
VARAŽDINSKA ŽUPANIJA	82.656	95.754	115,85	190.875	225.649	118,22
KOPRIVNIČKO-KRIŽEVAČKA	16.795	17.641	105,04	34.833	42.295	121,42
BJELOVARSKO-BILOGORSKA	20.262	26.536	130,96	62.707	77.054	122,88
PRIMORSKO-GORANSKA	2.869.946	3.015.338	105,07	15.382.591	15.453.496	100,46
LIČKO-SENJSKA	645.046	739.717	114,68	2.805.362	2.891.230	103,06
VIROVITIČKO-PODRAVSKA	14.413	15.128	104,96	30.528	33.948	111,20
POŽEŠKO-SLAVONSKA	21.329	23.175	108,65	57.453	60.739	105,72
BRODSKO-POSAVSKA	34.292	39.538	115,30	54.320	63.963	117,75
ZADARSKA	1.657.101	1.777.005	107,24	10.036.286	10.090.054	100,54
OSJEČKO-BARANJSKA	100.059	115.783	115,71	203.454	237.794	116,88
ŠIBENSKO-KNINSKA	878.221	900.256	102,51	5.211.054	5.050.068	96,91
VUKOVARSKO-SRIJEMSKA	69.072	87.789	127,10	115.338	141.942	123,07
SPLITSKO-DALMATINSKA	3.177.444	3.551.559	111,77	17.017.251	17.705.571	104,04
ISTARSKA ŽUPANIJA	4.542.476	4.780.030	105,23	27.574.832	27.979.963	101,47
DUBROVAČKO-NERETVANSKA	1.670.818	1.978.375	118,41	7.169.241	7.716.497	107,63
MEĐIMURSKA ŽUPANIJA	81.045	87.366	107,80	190.683	200.651	105,23
GRAD ZAGREB	971.938	1.175.035	120,90	1.996.123	2.273.382	113,89
UKUPNO ŽUPANIJE	17.445.482	19.103.566	109,50	89.300.074	91.537.664	102,51

IZVOR: Državni zavod za statistiku

NOĆENJE TURISTA U PRIMORSKIM ŽUPANIJAMA SIJEČANJ-STUDENI 2023.



Županije:

- najveći broj dolazaka i noćenja ostvarila je Istarska županija s 4,7 milijuna dolazaka (rast 5,2%) i 27,9 milijun noćenja (rast 1,5%), slijedi ju Splitsko-dalmatinska županija sa 3,5 milijuna dolazaka (rast 11,8%) i 17,7 milijuna noćenja (rast 4,0%) te Primorsko-goranska županija sa 3,0 milijuna dolazaka (rast 5,1%) i 15,4 milijuna noćenja (rast 0,5%).